



UNIQA Konzern 2005

Bilanzpressekonferenz, 24. April 2006

UNIQA Versicherungen AG
1020 Wien, Untere Donaustraße 21



Inhalt

1_Highlights 2005

2_UNIQA Konzern in Zahlen

3_Segmente im Überblick

4_ Angaben zum laufenden Geschäftsjahr und Ausblick

Wachstumsstrategie erfolgreich umgesetzt:

- n Prämien um 25% auf 4,7 Mrd. Euro gesteigert
- n EGT (ohne Beteiligungsverkäufe) um fast 70 Mio. Euro auf mehr als 190 Mio. Euro angehoben
- n IFRS Eigenkapital auf mehr als 1,1 Mrd. Euro angewachsen
- n Jahresüberschuss um 30% auf 133,3 Mio. Euro gesteigert
- n Kapitalanlagen bei 19,4 Mrd. Euro
- n Kapitalerträge (netto) um 215 Mio. Euro auf 962,9 Mio. Euro gesteigert
- n Dividendenerhöhung von 22 auf 26 Cent
- n Marktkapitalisierung bei 3,3 Mrd. Euro

3

Verrechnete Prämien um mehr als ein Viertel gesteigert



Abgegrenzte Prämie exkl. Sparanteil:	4.000,4 Mio. Euro /	+ 21,2 %
Abgegrenzte Prämie inkl. Sparanteil:	4.360,6 Mio. Euro /	+25,3 %

entsprechend den Konsolidierungsregeln:
 - exklusive Zepter, Credo-Classic, Astra und Vitosha
 - Mannheimer KV und Raiffeisen Osiguranje nur mit drei Quartalen berücksichtigt


4

Prämien außerhalb Österreichs wiederum fast verdoppelt



Inland exkl. Sparanteil: 3.123,9 Mio. Euro / + 7,4 %
 Ausland exkl. Sparanteil: 1.246,2 Mio. Euro / + 80,4 %

EGT wiederum deutlich gesteigert



+ 69,5 Mio.

+ 52,5 Mio.

+ 33,0 Mio.

Steigerung seit 2002: 155,0 Mio. Euro / +439,1%

IFRS Eigenkapital um 273,5 Mio. Euro auf 1,13 Mrd. Euro gesteigert

IAS-Eigenkapital Stand am 31.12.2002	608,6		} + 86,3 % + 525,1 Mio. Euro
IAS-Eigenkapital Stand am 31.12.2003	649,4	+ 40,8	
IAS-Eigenkapital Stand am 31.12.2004	860,2	+ 210,8	
IAS-Eigenkapital Stand am 31.12.2005	1.133,7	+ 273,5	

davon Anteile anderer Gesellschafter: 203,2 Mio. Euro

Jahresüberschuss bei 133,3 Mio. Euro



Steigerung seit 2002: 115,0 Mio. Euro / +620%

Kapitalanlagen steigen auf fast 19,4 Mrd. Euro



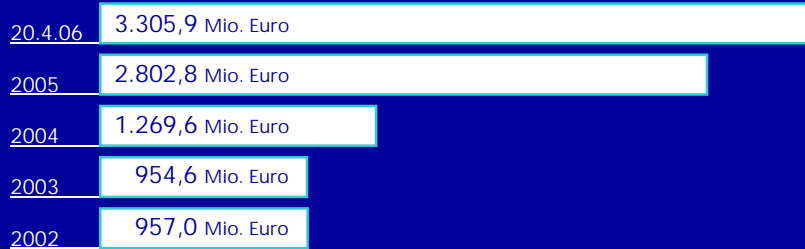
Steigerung seit 2002: 7.685,2 Mio. Euro /+ 65,8%

Netto Kapitalerträge erneut verbessert



Steigerung seit 2002: 487,0 Mio. Euro /+ 102,3%

Marktkapitalisierung seit 2002 um 254 % auf 3,3 Mrd. Euro gesteigert



Internationalisierung massiv vorangetrieben

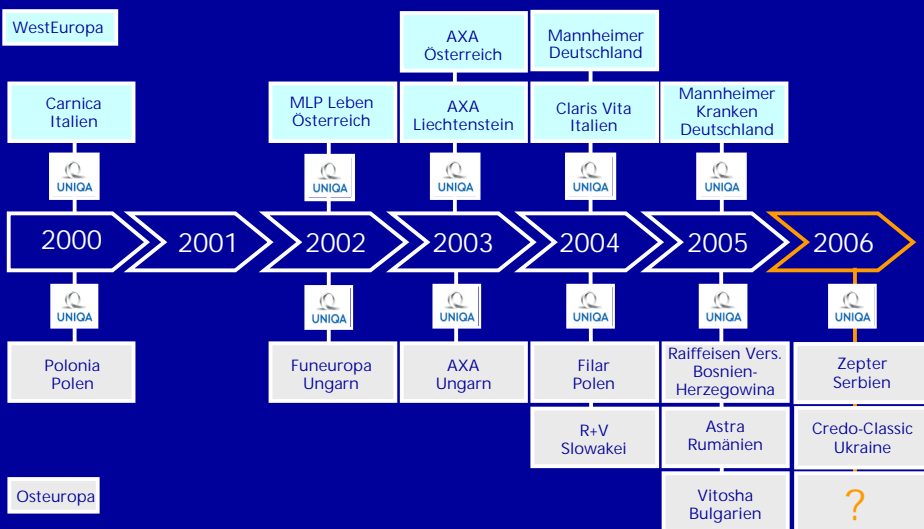
- n Auslands-Prämienanteil bei über einer Milliarde Euro
- n Ergebnisbeitrag der Auslandsgesellschaften bei rund einem Drittel
- n Alle Auslandsengagements mit positiven Ergebnisbeiträgen
- n Engagement in Ost- und Südosteuropa weiter ausgebaut
 - n Astra (Rumänien)
 - n Vitosha (Bulgarien)
 - n Zepter (Serbien)
 - n Credo-Classic (Ukraine)

Auslands-Prämienanteil bei 28,4%

Jahr	Prämien (Mio. Euro)	Veränderung (%)	Auslandsanteil (%)
2005	1.344,8	+91,9 %	28,4 %
2004	700,8		18,6 %
2003	402,3		12,8 %
2002	307,0		11,4 %

Steigerung seit 2002: 1.037,8 Mio. Euro / + 338,1%

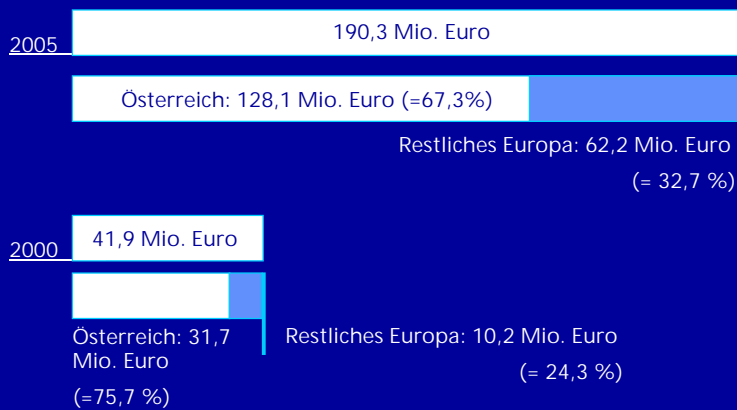
2005 Westeuropa:	862,6 Mio. Euro / +169,8%
2005 Osteuropa:	482,2 Mio. Euro / +26,5%





- [Österreich](#)
- [Deutschland](#)
- [Italien](#)
- [Schweiz](#)
- [Liechtenstein](#)
- [Polen](#)
- [Ungarn](#)
- [Tschechien](#)
- [Slowakei](#)
- [Kroatien](#)
- [Slowenien](#)
- [Bosnien](#)
- [Rumänien](#)
- [Bulgarien](#)
- [Serbien](#)
- [Ukraine](#)

Rund ein Drittel des EGT stammen von außerhalb Österreichs



1_Highlights 2005

2_UNIQA Konzern in Zahlen

3_Segmente im Überblick

4_ Angaben zum laufenden Geschäftsjahr und Ausblick

2_UNIQA Konzern in Zahlen

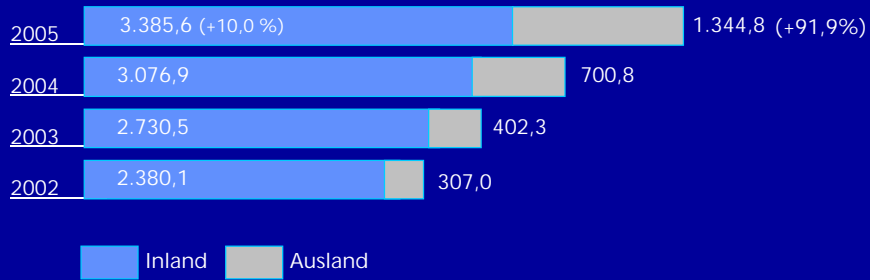
Verrechnete Prämien seit 2002 um 76% gesteigert



Steigerung seit 2002: 2.043,3 Mio. Euro / + 76,0%

inkl. Sparanteil

Verrechnete Prämien im In- und Ausland gesteigert (in Mio. Euro)



Steigerung Inland seit 2002: 1.005,5 Mio. Euro / + 42,2%
 Steigerung Ausland seit 2002: 1.037,8 Mio. Euro / + 338,1%

inkl. Sparanteil

Kostenquoten deutlich reduziert

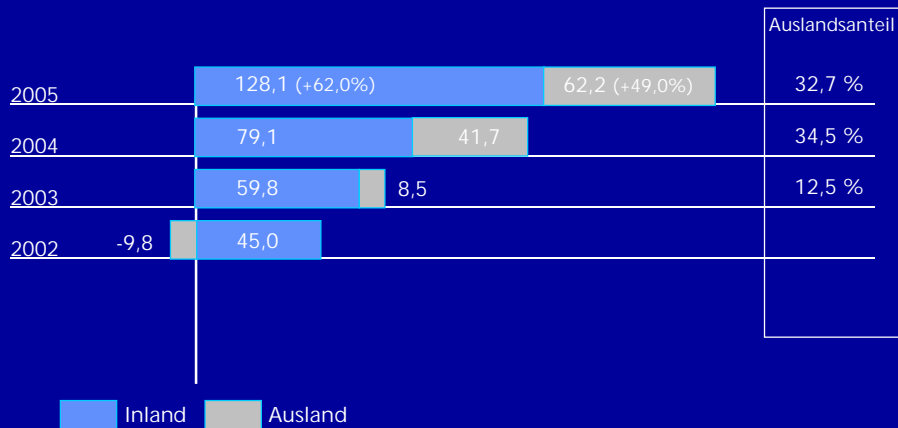
Inland



Ausland



EGT im In- und Ausland deutlich gesteigert (in Mio. Euro)



21

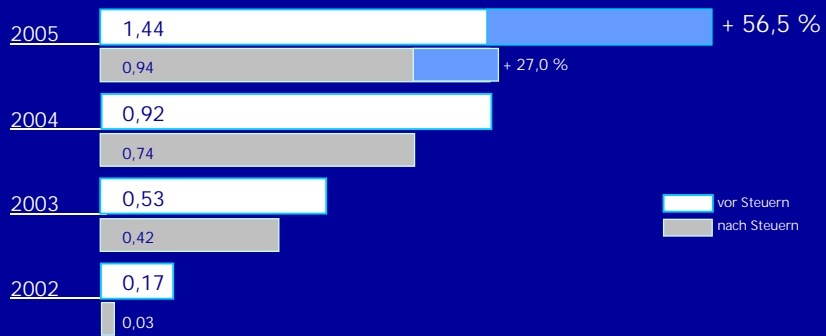
IFRS - ROE (brutto) wieder deutlich gesteigert



Steigerung seit 2002: + 258,2%

22

Gewinn je Aktie (in Euro)



Steigerung nach Steuern seit 2002: + 3.033 %
 Steigerung vor Steuern seit 2002: + 747,1 %

Umsatzrentabilität seit 2002 mehr als verdreifacht



Dividende zum dritten mal in Folge angehoben



Steigerung seit 2002: + 62,5%

Dividendenauszahlung: 31,1 Mio. Euro

1_Highlights 2005

2_UNIQA Konzern in Zahlen

3_Segmente im Überblick

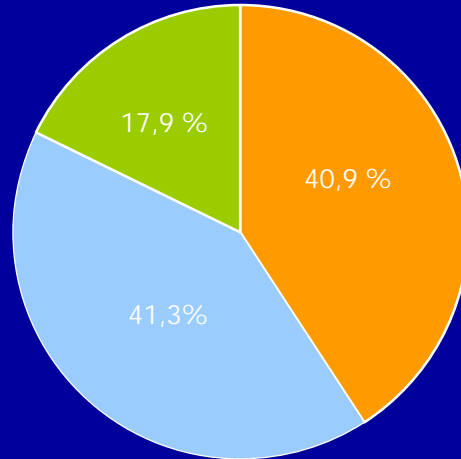
4_ Angaben zum laufenden Geschäftsjahr und Ausblick

Spartenaufteilung

Schaden- und Unfall Vers.

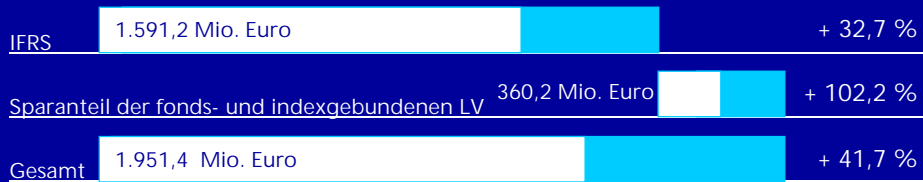
Lebensversicherung

Krankenversicherung



verrechnete Prämie inkl. Sparanteil

Lebensversicherung weiterhin ein Wachstumsmotor



verrechnete Prämie

Ausbezahlte Leistungen:	821,9 Mio. Euro	+14,6 %
Gesamter Schaden- und Leistungsaufwand:	1.897,9 Mio. Euro	+30,8 %
EGT:	78,1 Mio. Euro	+59,4 %

Auslandsanteil in der Lebensversicherung massiv gewachsen



verrechnete Prämie inkl. Sparanteil

Auslandsanteil von 7,3% auf 23,2% gesteigert

Inland exkl. Sparanteil:	1.236,7 Mio. Euro / + 11,5 %
Ausland exkl. Sparanteil:	354,5 Mio. Euro / + 291,5%

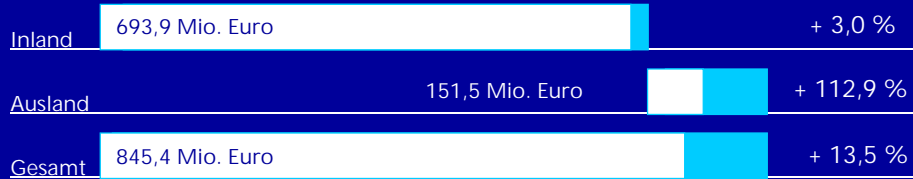
Schaden- und Unfallversicherung mit Prämienplus



Auslandsanteil von 32,0 % auf 38,3 % gestiegen

Ausbezahlte Leistungen:	1.141,4 Mio. Euro	+16,2 %
Gesamter Schaden- und Leistungsaufwand:	1.105,4 Mio. Euro	+20,9 %
EGT:	67,8 Mio. Euro	+34,8 %

Auslandsanteil auch in der Krankenversicherung deutlich angehoben



Auslandsanteil von 9,6% auf 17,9% erhöht

Ausbezahlte Leistungen:	622,2 Mio. Euro	+7,7 %
Gesamter Schaden- und Leistungsaufwand:	772,5 Mio. Euro	+14,5 %
EGT:	41,8 Mio. Euro	+64,6 %

31

1_Highlights 2005

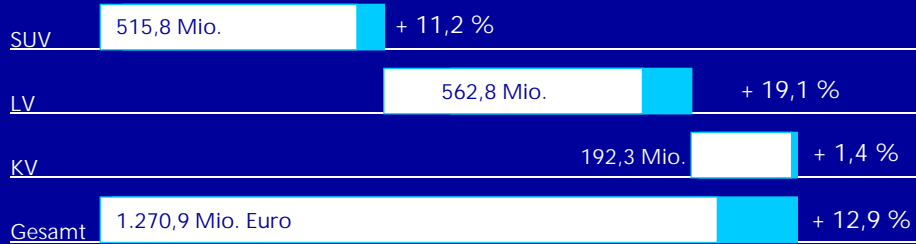
2_UNIQA Konzern in Zahlen

3_Segmente im Überblick

4_ Angaben zum laufenden Geschäftsjahr und Ausblick

32

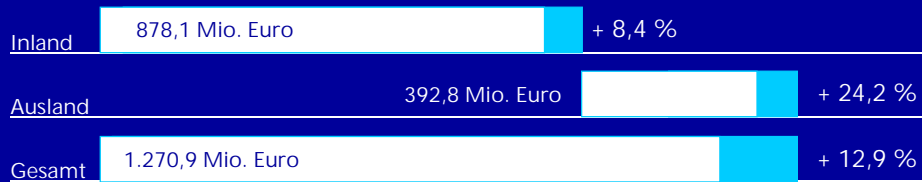
Prämien im 1. Quartal 2006 um 12,9 % gesteigert



vorläufige Werte direktes Geschäft

33

Prämien außerhalb Österreichs im 1. Quartal um 24,2 % gesteigert



vorläufige Werte direktes Geschäft

34

2006

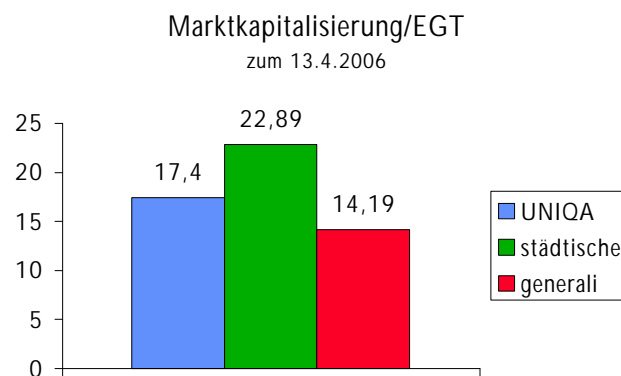
- n Weitere Verbesserung der versicherungstechnischen Ergebnisse in Folge des Ergebnissteigerungs-Programms
- n Bei zumindest seitwärtsgehenden Kapitalmärkten und ohne außerordentliche Ereignisse auf versicherungstechnischer Ebene

ist mit
20 % Ergebniswachstum
auf rund
228 Mio. Euro
zu rechnen

35

Vielen Dank für Ihre
Aufmerksamkeit!

Vielen Dank für Ihre
Aufmerksamkeit!



Marktkapitalisierung/verrechnete Prämie zum 13.4.2006

